

23 de enero de 2024

Señor:

Ernesto Bournigal Read

Superintendente de Valores

Superintendencia del Mercado Valores de la República Dominicana (SIMV)

Su Despacho

Asunto: Remisión de información financiera trimestral

Referencia: Información Financiera Trimestral Banco Múltiple Promerica de la República Dominicana.

Distinguido Señor Superintendente,

En cumplimiento a las disposiciones establecidas en la Norma para los Participantes del Mercado de Valores que establece disposiciones sobre Información Privilegiada, Hechos Relevantes y Manipulación de Mercado identificada bajo el No. R-CNMV-2022-10-MV, Artículo 20, literal k de la tercera Resolución, adoptada por el Consejo en la reunión celebrada en fecha martes veintiséis (26) de julio del año dos mil veintidós (2022), tenemos a bien remitirles la Información Financiera Trimestral de de acuerdo con los Programas de Emisiones de Bonos de Deuda Subordinada SIVEM-129, SIVEM-144 y SIVEM-162 así como también la emisión de acciones preferentes de Banco Múltiple Promerica de la República Dominicana a diciembre de 2023, en condición de Hecho Relevante.

Adjuntamos a este documento:

- Estado de Resultados, presentado en forma comparativa con el mismo período del año anterior;
- Estado de Flujo de Efectivo, presentado en forma comparativa con el mismo período del año anterior;
- Estado de Situación Financiera, presentado en forma comparativa con el mismo período del año anterior;
- Estado de Cambios en el Patrimonio

Atentamente,

Gianni Landolfi Moya

Vicepresidente Senior Riesgo Integral



BANCO MÚLTIPLE PROMERICA DE LA REPÚBLICA DOMINICANA, S. A.
ESTADO DE SITUACION
AL 31 DE DICIEMBRE
(VALORES RD\$)

ACTIVOS	2023	2022
Fondos disponibles		
Caja	321,721,306	145,583,645
Banco central	9,189,436,810	10,680,617,196
Bancos del país	547,582,369	141,127,213
Bancos del exterior	2,201,881,760	550,413,759
Equivalentes de efectivo	85,738,785	3,074,752,525
Rendimientos por cobrar	3,716,192	15,762,397
	<u>12,350,077,222</u>	<u>14,608,256,735</u>
Inversiones		
A valor razonable con cambios en el patrimonio	11,492,210,313	8,777,835,122
A costo amortizado	-	-
Provisión para inversiones	-	-
	<u>11,492,210,313</u>	<u>8,777,835,122</u>
Derivados y contratos de compraventa al contado		
Derivados y contratos de compraventa al contado	-	32,556,160
Cartera de créditos		
Vigente	31,009,465,191	26,985,231,705
Reestructurada	110,552,600	114,435,863
En mora (de 31 a 90 días)	20,024,585	7,032,076
Vencida (más de 90 días)	386,894,541	178,197,237
Cobranza judicial	-	-
Rendimientos por cobrar	264,848,531	166,392,735
Provisiones para créditos	(962,120,531)	(697,845,043)
	<u>30,829,664,917</u>	<u>26,753,444,573</u>
Deudores por aceptaciones		
Deudores por aceptaciones	-	-
Cuentas por cobrar		
Cuentas por cobrar	233,832,402	128,742,576
Bienes recibidos en recuperación de crédito, neto	76,584,926	113,174,393
Inversiones en acciones		
Inversiones en acciones	-	-
Provisión por inversiones en acciones	-	-
	<u>-</u>	<u>-</u>
Propiedades, muebles y equipos, neto	342,410,736	272,815,658
Otros activos		
Cargos diferidos	576,891,158	526,963,614
Intangibles	6,026,087	10,728,781
Activos diversos	83,218,511	46,099,345
	<u>666,135,756</u>	<u>583,791,740</u>
TOTAL DE ACTIVOS	<u>55,990,916,272</u>	<u>51,270,616,957</u>
Cuentas contingentes	9,839,632,756	5,580,473,452
Cuentas de orden	80,658,429,201	58,118,735,752



Carlos Julio Camilo Vincent
Presidente Ejecutivo


Margarita Armenteros
Vicepresidente Senior de Finanzas



BANCO MÚLTIPLE PROMERICA DE LA REPÚBLICA DOMINICANA, S. A.
ESTADO DE SITUACION
AL 31 DE DICIEMBRE
(VALORES RD\$)

PASIVOS Y PATRIMONIO	2023	2022
PASIVOS		
Obligaciones con el público		
A la vista	6,357,236,390	6,326,458,467
De ahorro	6,132,518,126	6,252,256,134
A plazo	19,555,335,759	15,390,880,090
Intereses por pagar	<u>11,900,836</u>	<u>12,428,254</u>
	<u>32,056,991,111</u>	<u>27,982,022,945</u>
Depósitos de instituciones financieras del país y del exterior		
De instituciones financieras del país	10,147,477,788	6,407,994,972
De instituciones financieras del exterior	64,537,463	2,270,469,049
Intereses por pagar	<u>-</u>	<u>-</u>
	<u>10,212,015,251</u>	<u>8,678,464,021</u>
Valores en circulación		
Títulos y valores	<u>-</u>	<u>-</u>
Intereses por pagar	<u>-</u>	<u>-</u>
	<u>-</u>	<u>-</u>
Total de Depósitos y Valores	<u>42,269,006,362</u>	<u>36,660,486,966</u>
Derivados y contratos compraventa al contado	<u>-</u>	<u>-</u>
Fondos tomados a préstamo		
Del Banco Central	4,791,709,604	8,845,472,568
De entidades financieras del país	-	300,000,000
De entidades financieras del exterior	1,462,533,894	670,047,873
Otros financiamientos	567,727,000	-
Intereses por pagar	<u>40,807,486</u>	<u>58,370,431</u>
	<u>6,862,777,984</u>	<u>9,873,890,872</u>
Otros pasivos	666,007,800	440,657,974
Obligaciones Subordinadas		
Obligaciones subordinadas	2,096,227,964	1,397,212,790
Obligaciones convertibles en capital	<u>-</u>	<u>-</u>
	<u>2,096,227,964</u>	<u>1,397,212,790</u>
TOTAL DE PASIVOS	<u>51,894,020,110</u>	<u>48,372,248,602</u>
PATRIMONIO NETO		
Capital pagado	3,324,121,000	2,275,876,700
Capital adicional pagado	-	-
Reservas patrimoniales	124,247,355	124,247,258
Superávit por revaluación	-	-
Ajustes por conversión de moneda	-	-
Ganancias (pérdidas) no realizadas en inversiones a valor razonable	-	-
Resultados acumulados de ejercicios anteriores	-	-
Resultados del ejercicio	<u>648,527,807</u>	<u>498,244,397</u>
TOTAL PATRIMONIO NETO	<u>4,096,896,162</u>	<u>2,898,368,355</u>
TOTAL PASIVOS Y PATRIMONIO	<u>55,990,916,272</u>	<u>51,270,616,957</u>
Cuentas contingentes	9,839,632,756	5,580,473,452
Cuentas de orden	80,658,429,201	58,118,735,752


Carlos Julio Camilo Vincent
Presidente Ejecutivo





Margarita Armenteros
Vicepresidenta Senior de Finanzas

BANCO MÚLTIPLE PROMERICA DE LA REPÚBLICA DOMINICANA, S. A.
ESTADOS DE RESULTADOS
AL 31 DE DICIEMBRE
(VALORES RDS)

	2023	2022
Ingresos financieros		
Intereses por disponibilidades	194,702,498	150,404,796
Intereses por fondos interbancarios	-	571,247
Intereses por cartera de créditos	3,986,701,660	2,601,554,454
Intereses por inversiones	986,682,063	1,096,225,022
Ganancias en venta de cartera de créditos	24,442,776	14,607,445
Ganancias en venta de inversiones	887,823,042	494,274,406
	<u>6,080,352,039</u>	<u>4,357,637,360</u>
Gastos financieros		
Intereses por fondos interbancarios	-	(1,551,458)
Intereses por captaciones	(2,745,024,037)	(1,768,443,285)
Intereses por financiamientos	(488,410,656)	(464,814,355)
Pérdidas en venta de inversiones	(450,187,169)	(365,328,903)
	<u>(3,683,621,862)</u>	<u>(2,600,138,001)</u>
Resultado neto de activos financieros a valor razonable		
Inversiones	-	-
Derivados	(15,174,160)	(141,947,140)
Contratos de compraventa al contado	-	-
	<u>(15,174,160)</u>	<u>(141,947,140)</u>
MARGEN FINANCIERO BRUTO	2,381,556,017	1,615,552,219
Provisiones para cartera de créditos	(647,032,696)	(397,614,455)
Provisión para inversiones	-	-
	<u>(647,032,696)</u>	<u>(397,614,455)</u>
MARGEN FINANCIERO NETO	1,734,523,321	1,217,937,764
Ingresos (Gastos) por diferencia en cambio	42,817,307	137,283,183
Otros ingresos operacionales		
Comisiones por servicios	1,462,657,284	1,032,497,833
Comisiones por cambio de Divisas	555,153,285	567,415,141
Ingresos Diversos	137,145	721,708
	<u>2,017,947,714</u>	<u>1,600,634,682</u>
Otros gastos operacionales		
Comisiones por servicios	(259,233,843)	(183,344,791)
Comisiones por cambio	(337,914,799)	(373,352,113)
Gastos diversos	(41,186,118)	(20,728,474)
	<u>(638,334,760)</u>	<u>(577,425,378)</u>
Gastos operativos		
Sueldos y compensaciones al personal	(1,170,468,694)	(977,792,128)
Servicios de terceros	(542,406,503)	(376,567,818)
Depreciación y Amortizaciones	(69,891,304)	(53,374,322)
Otras provisiones	(122,339,836)	(43,945,340)
Otros gastos	(653,088,261)	(453,832,743)
	<u>(2,558,174,598)</u>	<u>(1,905,512,351)</u>
RESULTADO OPERACIONAL	598,778,984	472,917,900
Otros ingresos (gastos)		
Otros ingresos	128,747,784	108,148,097
Otros gastos	(50,544,823)	(47,630,074)
	<u>78,202,961</u>	<u>60,518,023</u>
RESULTADO ANTES DE IMPUESTOS	676,981,945	533,435,923
Impuesto sobre la renta	(28,454,138)	(8,968,137)
RESULTADO DEL EJERCICIO	648,527,807	524,467,786


Carlos Julio Camilo Vincent
Presidente Ejecutivo


Margarita Armenteros
Vicepresidente Senior de Finanzas






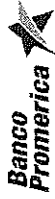
BANCO MÚLTIPLE PROMERICA DE LA REPÚBLICA DOMINICANA, S. A.
ESTADO DE FLUJO DE EFECTIVO
AL 31 DE DICIEMBRE
(VALORES RD\$)

EFFECTIVO POR LAS ACTIVIDADES DE OPERACIÓN	2023	2022
Intereses y comisiones cobradas por créditos	3,859,776,179	2,532,725,647
Otros ingresos financieros cobrados	1,477,381,700	1,720,603,020
Otros ingresos operacionales cobrados	2,017,947,714	1,754,142,873
Intereses pagados por captaciones	(2,745,551,455)	(1,724,069,189)
Intereses y comisiones pagados por financiamientos	(504,253,873)	(440,803,636)
Ganancia (Pérdida) en derivados y contratos de compraventa al contado	17,382,000	(174,503,300)
Gastos generales y administrativos pagados	(2,365,943,458)	(1,808,192,689)
Otros gastos operacionales pagados	(638,334,760)	(577,302,461)
Impuesto sobre la renta pagado	(44,286,023)	(61,507,989)
Cobros (pagos) diversos por actividades de operación	27,287,962	95,124,714
Efectivo neto provisto por las actividades de operación	1,101,405,986	1,316,216,990
EFFECTIVO POR LAS ACTIVIDADES DE INVERSIÓN		
Aumento (disminución) en inversiones netos	(2,603,190,528)	5,441,809,390
Créditos otorgados	(46,295,327,384)	(30,879,907,942)
Créditos cobrados	41,963,407,592	24,706,961,676
Interbancarios otorgados	-	(465,000,000)
Interbancarios cobrados	-	465,000,000
Adquisición de propiedad, muebles y equipos	(132,119,788)	(147,583,004)
Producto de la venta de activos fijos	865,791	136,864
Producto de la venta de bienes recibidos en recuperación de créditos	16,889,123	81,123,594
Efectivo neto provisto por (usado en) las actividades de inversión	(7,049,475,194)	(797,459,422)
EFFECTIVO POR LAS ACTIVIDADES DE FINANCIAMIENTO		
Captaciones recibidas	50,890,157,827	49,440,502,388
Devolución de captaciones	(45,381,567,022)	(46,530,528,222)
Interbancarios recibidos	-	2,750,000,000
Interbancarios pagados	-	(2,750,000,000)
Operaciones de fondos tomados a préstamos	12,367,274,867	14,977,548,220
Operaciones de fondos pagados	(15,422,433,577)	(15,858,165,003)
Emisión de deuda convertible en capital	686,457,600	300,000,000
Aportes de capital de los accionistas	550,000,000	-
Efectivo neto provisto por las actividades de financiamiento	3,689,889,695	2,329,357,383
AUMENTO NETO EN EL EFECTIVO Y EQUIVALENTES DE EFECTIVO	(2,258,179,513)	2,848,114,951
EFECTIVO Y EQUIVALENTES DE EFECTIVO AL INICIO DEL AÑO	14,608,256,735	11,760,141,784
EFECTIVO Y EQUIVALENTES DE EFECTIVO AL FINAL DEL AÑO	12,350,077,222	14,608,256,735


Carlos Julio Camilo Vincent
Presidente Ejecutivo





Margarita Armenteros
Vicepresidente Senior de Finanzas



BANCO MÚLTIPLE PROMERICA DE LA REPÚBLICA DOMINICANA, S. A.
ESTADO DE CAMBIOS EN EL PATRIMONIO
AL 31 DE DICIEMBRE 2023
(VALORES RD\$)

	Saldo al 31 de Diciembre de 2022	Capital Pagado	Capital adicional Pagado	Otras Reservas Patrimoniales	Ganancias (Pérdidas) no realizadas en inversiones a valor razonable	Resultados Acumulados de Periodos Anteriores	Resultados del Ejercicio	Total Patrimonio Neto
Transferencia de resultados acumulados	2,275,876,700	-	-	124,247,355	-	-	498,244,397	2,898,368,355
Ganancia neta no realizada en inversiones a valor razonable	-	-	-	-	-	498,244,397	(498,244,397)	-
Dividendo pagados en efectivo	-	-	-	-	-	-	-	-
Dividendo pagados en acciones	-	498,244,300	-	97	-	(498,244,397)	-	-
Aportes de capital accionistas	-	550,000,000	-	-	-	-	648,527,807	550,000,000
Resultado del ejercicio	-	-	-	-	-	-	-	648,527,807
Ajustes	-	-	-	-	-	-	-	-
Transferencia a otras reservas patrimoniales	-	-	-	-	-	-	-	-
Saldo al 31 de Diciembre de 2023	3,324,121,000	-	-	124,247,355	-	-	648,527,807	4,096,896,162


Carlos Julio Canillo Vincent
 Presidente Ejecutivo




Margarita Armenteros
 Vicepresidente Senior de Finanzas