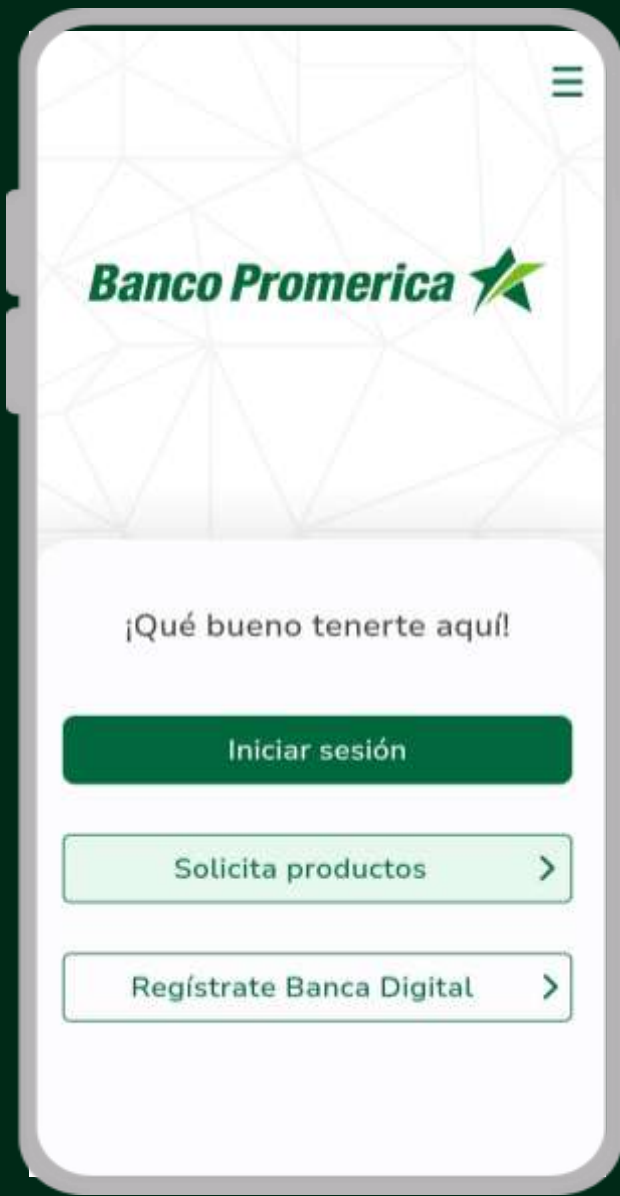


¿Cómo agregar un beneficiario de servicios?

Banca Digital

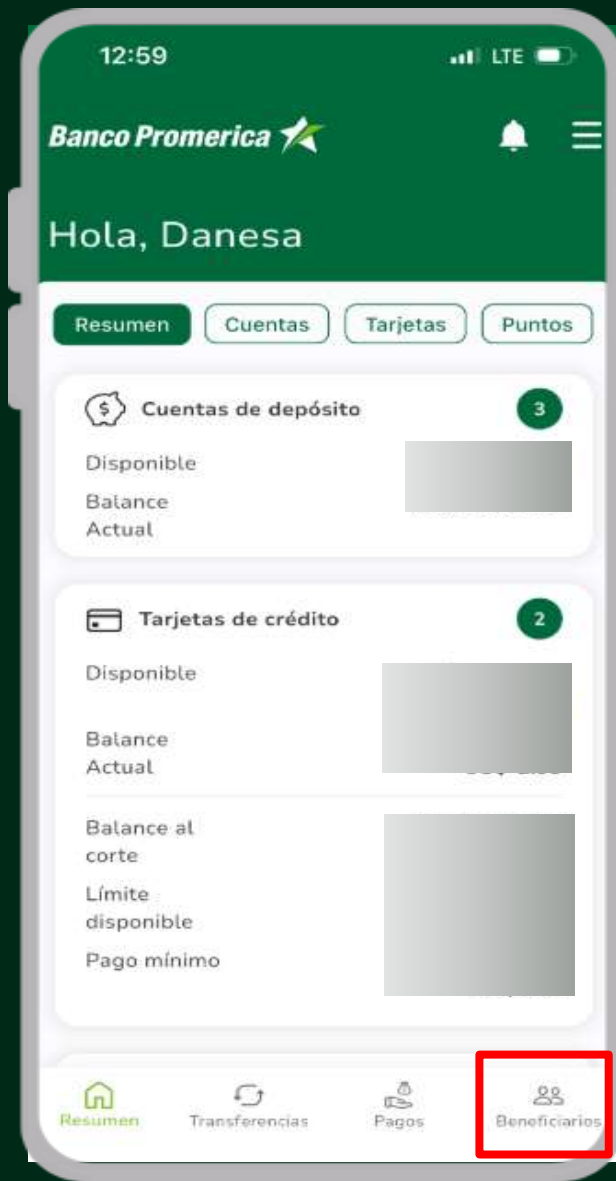
Paso 1

Inicia sesión con usuario y contraseña o biometría.



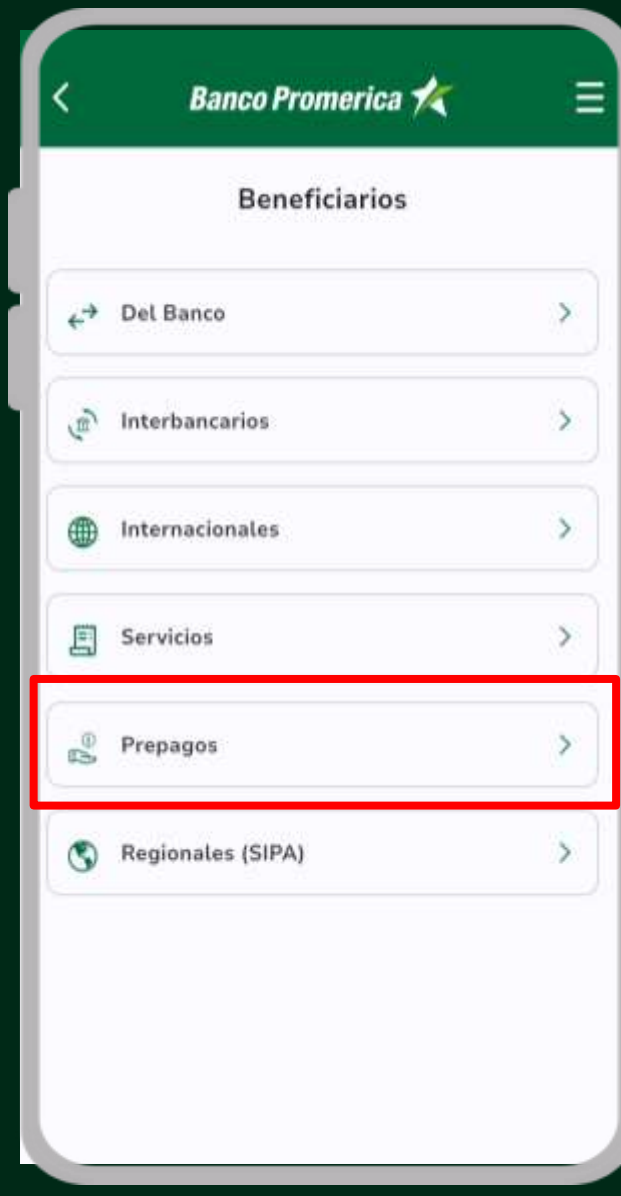
Paso 2

Selecciona la opción "Beneficiarios" en la parte inferior de tu pantalla.



Paso 3

Selecciona la opción "Prepagos" en la parte inferior de tu pantalla.



Promerica Móvil RD

Paso 4

Selecciona la empresa y completa las informaciones, luego presiona "continuar".

Banco Promerica

Agregar beneficiario prepago

Servicio

Empresa
Haina International Terminal

No. Referencia
0000000

Alias
prueba

Notificar

Comentario

Continuar

Paso 5

Confirma la información del beneficiario, luego presiona "continua".

Banco Promerica

Agregar beneficiario prepago

Confirmación

Alias prueba
No. Referencia 0000000
Empresa Haina International Terminal
Categoría Puertos y Navieras
Notificar No

Para completar su solicitud de agregar el beneficiario por favor presione el botón continuar.

Continuar

Recibirá un SMS con un Código. ¡Listo, beneficiario agregado!

