


¿Cómo solicitar una cuenta digital vía Promerica Móvil RD?

Banca Digital

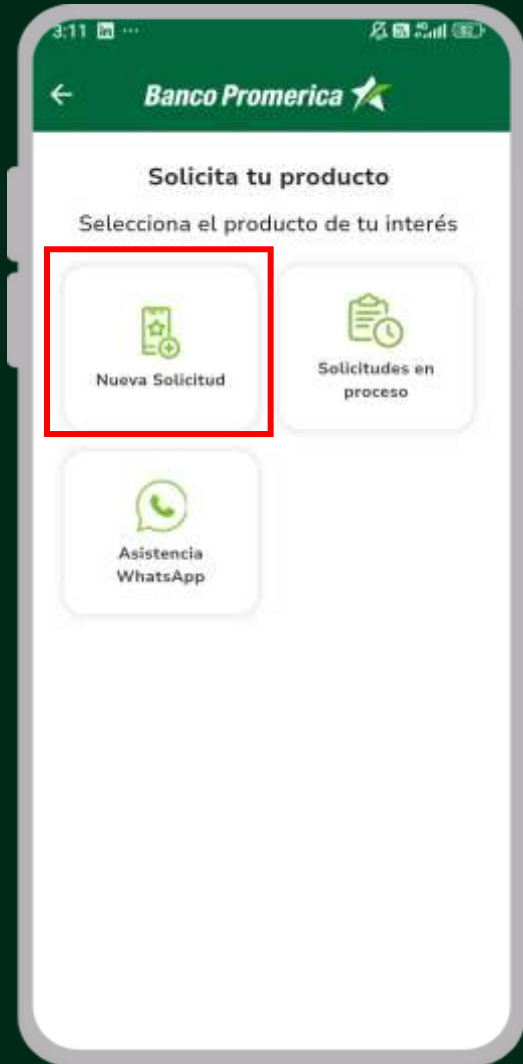
Paso 1

Ingresa a la APP Promerica Móvil RD, y seleccióná el botón "Solicita Productos".



Paso 2

Selecciona el botón "Nueva Solicitud".



Paso 3

Selecciona el botón "Cuenta de Ahorro".



Paso 4

Selecciona la cuenta de Ahorro que deseas solicitar.



Paso 5

Haz clic en el botón "Realizar Solicitud".

3:11

Banco Promerica

Solicita tu producto

Cuenta de Ahorro Personal Más Futuro

Requisitos

- Fotocopia de Cédula de Identidad y Electoral, de ambos lados.
- Referencias personales.
- Documentación de origen de los ingresos.
- Aplican cargos de tarifario vigente, disponible en nuestra página web.
- Si opta por tarjeta de débito aplican

Realizar solicitud

Paso 6

Haz clic en el botón "Realizar Solicitud".

3:11

Banco Promerica

Solicita tu producto

Cuenta de Ahorro Personal Más Futuro

Requisitos

- Fotocopia de Cédula de Identidad y Electoral, de ambos lados.
- Referencias personales.

Para completar esta solicitud en el **menor tiempo** posible debe tener lo siguiente:

- Tener GPS encendido
- Tener buena señal de internet
- Documento de Identificación
- Buena Iluminación
- Certificación de Ingresos

Realizar Solicitud

Paso 7

Escanea tu documento de identidad.

3:11

Banco Promerica

Cuenta de Ahorro Personal Más Futuro

1 Escanea tu cédula de identidad

Foto delantera

Foto trasera

Paso 8

Completa tus datos personales.

3:12

Banco Promerica

Cuenta de Ahorro Personal Más Futuro

2 Confirma tus datos

No. identificación
402XXXXXX-7

Nacionalidad
Dominicano

¿Tienes otra nacionalidad?

Estado civil
Soltero/a

Primer nombre
Winifer

Segundo nombre

Primer apellido
Almonte

Segundo apellido

Paso 9

Completa tus datos de contacto.

3:12

Banco Promerica

Cuenta de Ahorro Personal Más Futuro

3 Completa tus datos de contacto

Teléfonos

Tipo Número

Agregar teléfono

Correo electrónico

Tipo correo electrónico

Correo electrónico

Direcciones

Agregar dirección

Continuar

Paso 10

Tómate una Selfie para comprobar que eres tú.

3:13

Banco Promerica

Cuenta de Ahorro Personal Más Futuro

4 Tómate un selfie

Captura de prueba de vida
Nos importa tu seguridad. Ayúdanos a comprobar tu identidad

Recomendaciones para mejor escaneo.

Buena iluminación Retira lentes y cabello Centra tu rostro

Paso 11

Pruébanos que no eres un robot, haznos un video.

3:14

Banco Promerica

Cuenta de Ahorro Personal Más Futuro

5 Pruébanos que no eres un robot

Captura de prueba de vida
Nos importa tu seguridad. Ayúdanos a comprobar tu identidad

Recomendaciones para mejor escaneo.

Buena iluminación Retira lentes y cabello Centra tu rostro

Paso 12

Coloca el Código que enviámos a tu SMS.

3:14

Banco Promerica

Cuenta de Ahorro Personal Más Futuro

6 Verifica tu número teléfono

Ingresa el código que te enviamos por SMS a (849) XXXXXXXX

Podemos reenviarte el código en 59 segundos

Autocompletar código de m...

1 2 3 -

4 5 6 ↵

7 8 9 ✕

, 0 . ✓

Paso 13

Agrega una referencia personal.



Paso 14

Confirma si eres una persona Políticamente Expuesta, de lo contrario haz clic en continuar.



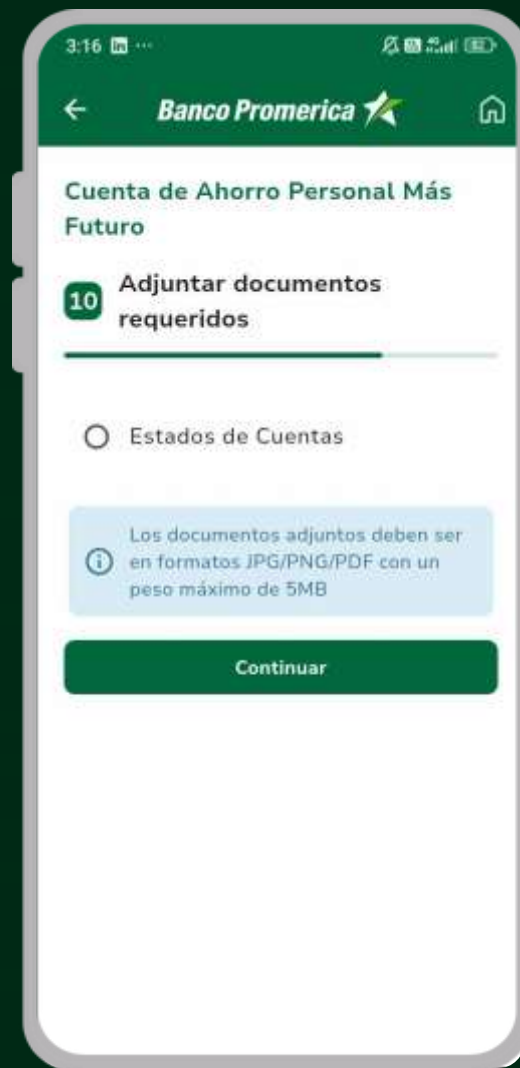
Paso 15

Confirma tu información laboral.



Paso 16

Adjunta tu evidencia de ingresos.



Paso 17

Completa la información de tu nueva cuenta.

3:17 Banco Promerica

Cuenta de Ahorro Personal Más Futuro

11 Información de la cuenta

Propósito del producto

Sucursal

Monto apertura

Selecciona el monto mensual a depositar en la cuenta:

- Entre RD\$1.00 Y RD\$50,000.00
- Entre RD\$50,001.00 Y RD\$150,000.00
- Entre RD\$150,001.00 Y RD\$400,000.00
- Más de RD\$400,000.00

Paso 18

Selecciona si deseas una tarjeta de débito o no.

3:18 Banco Promerica

Cuenta de Ahorro Personal Más Futuro

12 Información del plástico

¿Deseas plástico para este producto?

Continuar

Paso 19

Firma nuestro contrato digital.

3:18 Banco Promerica

Cuenta de Ahorro Personal Más Futuro

13 Firmar contrato

En este momento iniciarás la firma digital avanzada de contrato de productos y uso de banca digital.

Continuar

Paso 20

Haz clic en el botón "empezar".

3:18 Banco Promerica

Cuenta de Ahorro Personal Más Futuro

13 Firmar contrato

Solicitud de firma

Has recibido una solicitud para firmar un documento. Pulsa el botón para revisarlo y completar el proceso.

Firma de Contrato Sin firmar

Empezar

Estamos procesando su requerimiento, por favor espere.

Cancelar

Continuar

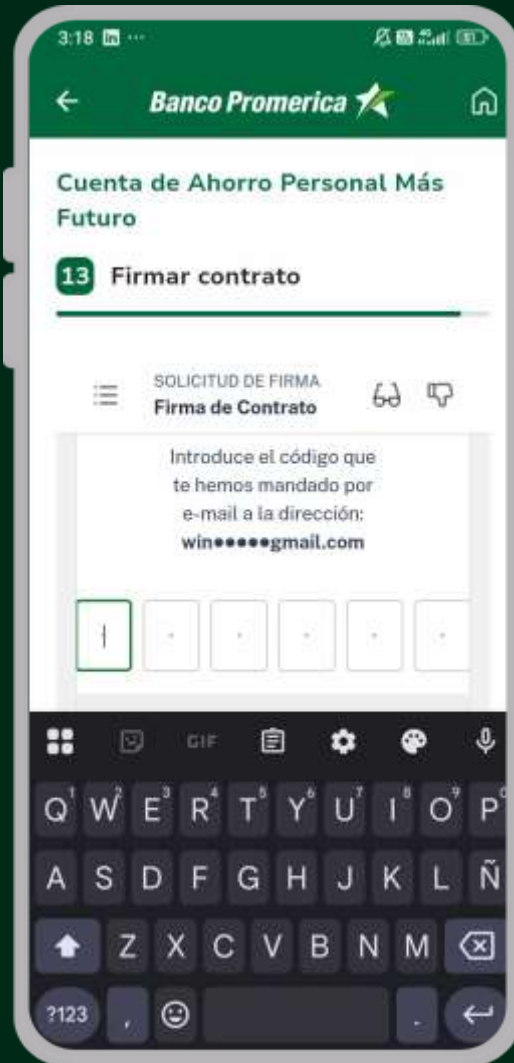
Paso 21

Desliza hacia abajo y haz clic en firmar.



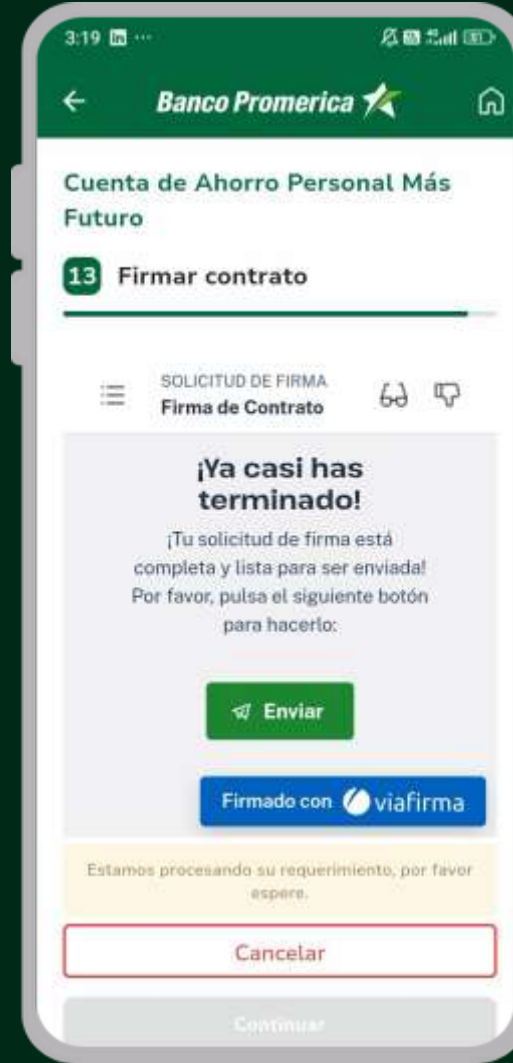
Paso 22

Coloca el código que enviamos a tu correo electrónico.



Paso 23

Haz clic en enviar.



Paso 24

Haz clic en el botón continuar y ¡listo! Tu solicitud será revisada por un oficial.

