

¿Cómo registrarme en Promerica Móvil RD?

Banca Digital

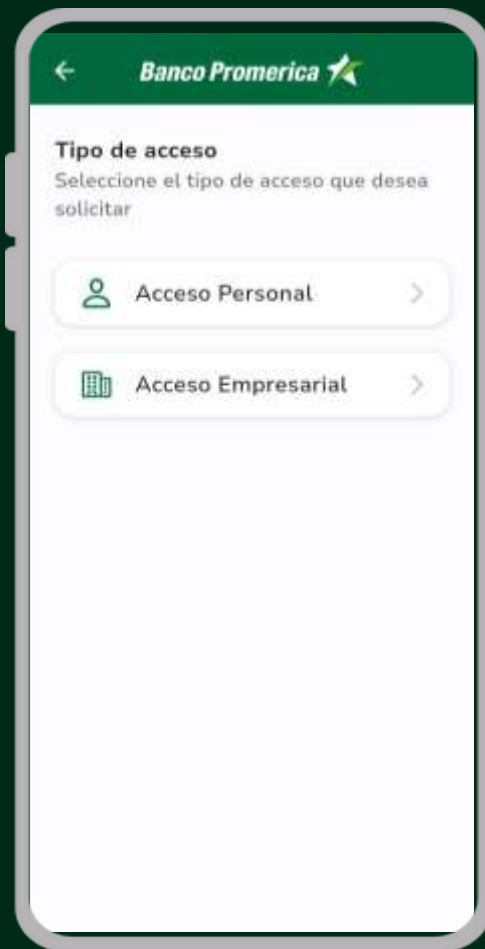
Paso 1

Descarga **“Promerica Móvil RD”** dar clic a la 3ra opción **“Regístrate Banca Digital”** ubicada en la parte inferior de la pantalla.



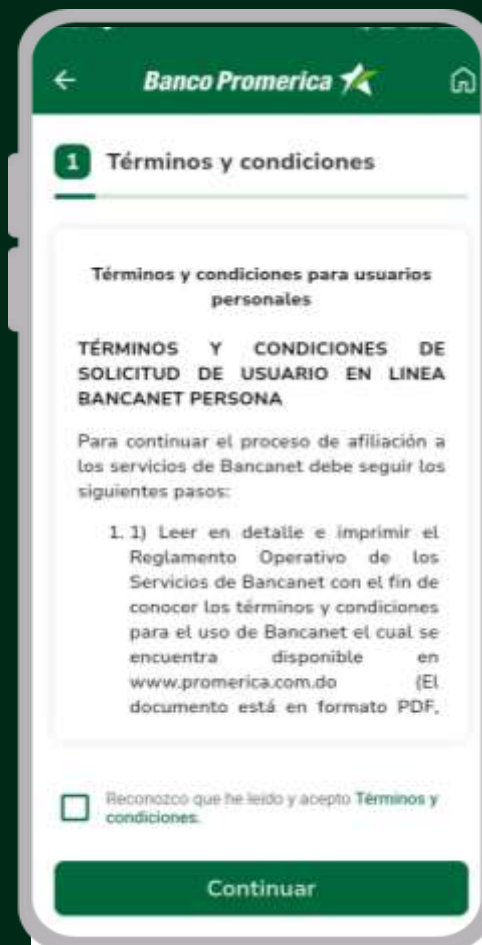
Paso 2

Selecciona **Tipo de acceso personal.**



Paso 3

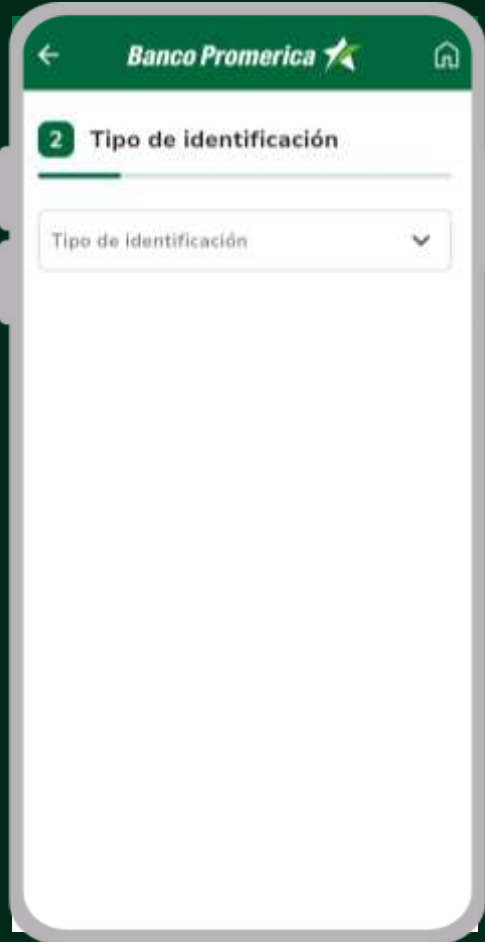
Acepta los **términos y condiciones.**



Promerica Móvil RD

Paso 4

Selecciona el Tipo de Identificación.



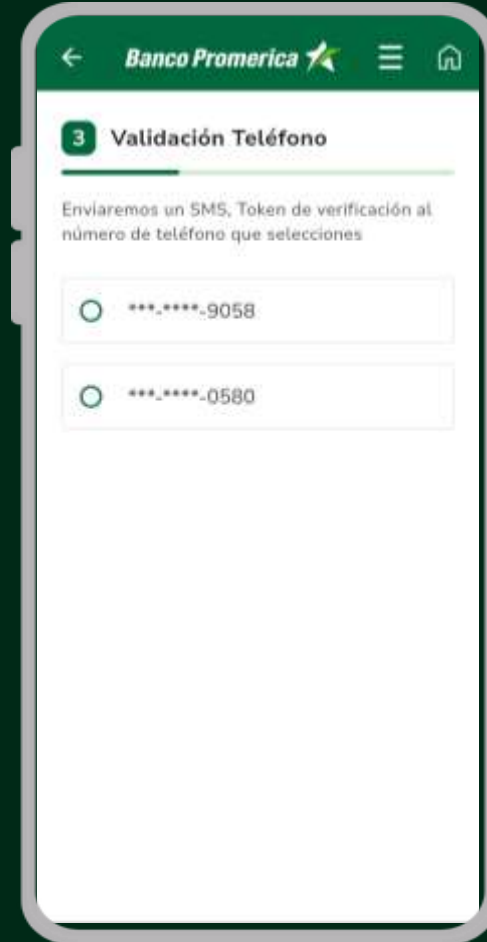
Paso 5

En el caso de cédula toma una foto de tu identificación de ambos lados.



Paso 6

Selecciona un número para recepción de SMS y digita el token recibido.



Primerica Móvil RD

Paso 4

Selecciona un correo y digita el token recibido.

Banco Promerica

4 Validación Correo

Enviaremos un enlace de verificación al correo que selecciones

l*****z@gmail.com

Paso 5

Valida la información, Ingresada.

Banco Promerica

5 Información General

Nombres: Lissanna Apellidos: Hernandez Plasei

Cédula

Contacto

Número de Teléfono: ***-****-9058

Email: l*****z@gmail.com

Continuar

Paso 6

Queremos saber que eres tú, Captura una Selfie.

Banco Promerica

6 Selfie

Captura de prueba de vida. Nos importa tu seguridad. Ayúdanos a comprobar tu identidad

Recomendaciones para mejor escaneo.

- Buena iluminación
- Retira lentes y cabello
- Centra tu rostro

Continuar



Primerica Móvil RD

Paso 4

Ayúdanos a comprobar tu identidad , Captura un Video.



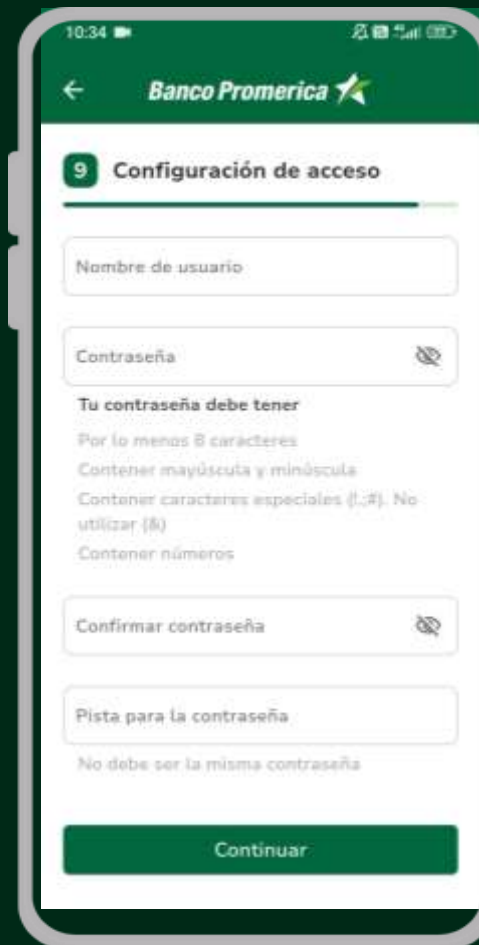
Paso 5

Firma el contrato digital.



Paso 6

Ingresa tus datos de acceso, Usuario, Contraseña y Pista de Contraseña.



Promerica Móvil RD

Paso 4

Selecciona y responde 5 preguntas de seguridad.

The screenshot shows the 'Preguntas de seguridad' screen. At the top, there is a green header with the Banco Promerica logo and a back arrow. Below the header, the title '9 Preguntas de seguridad' is displayed. The screen contains five identical question blocks. Each block consists of a dropdown menu labeled 'Pregunta 1' through 'Pregunta 5', followed by a text input field labeled 'Respuesta'.

Paso 5

¡Listo! ya puedes Ingresar.

The screenshot shows the 'Solicitud de Acceso Completada' screen. At the top, there is a green header with the Banco Promerica logo and a home icon. A large green checkmark icon is centered at the top. Below the checkmark, the text reads 'Solicitud de Acceso Completada'. Underneath, the request number and timestamp are displayed: 'No. de Solicitud: 684654' and '2025-02-17 14:35:01.677Z'. A message follows: 'Estimado cliente: A partir de este momento usted puede realizar consultas y transacciones a través de nuestras plataformas de Banca en línea y Banca Móvil.' Below the message, there are six circular icons representing different services: 'Consultas de Balances', 'Historial de Transacciones', 'Agenda de Pagos', 'Pagos de Tarjetas', 'Pagos de Préstamos', and 'Transferencias a Terceros'. At the bottom, there are two more circular icons: a mobile phone and a person icon.



Promerica Móvil RD